





# 助成団体における公表について

共同募金は、県民の皆さんから寄せられた寄付金です。

共同募金が身近な地域で使われていること、また、どのように活用されているかを周知するため、この資料を参考に助成を受けたことを標示し、積極的な広報を行ってください。

## 1. 標示方法

① 社会体験、研修会、スポーツ交流会、サロンなどの事業	
事業の看板に、共同募金の助成を受けたことを標示する。	<p>■例</p> <div style="border: 1px solid black; padding: 10px;"><p>第〇回 介護者のための研修会</p><p>この研修会は、赤い羽根共同募金の助成を受けています。</p></div>
資料を作成する場合は、共同募金助成を受けたことを標示する。	<p>■例</p> <div style="border: 1px solid black; padding: 10px;"><p>介護者のための研修会</p><p>【資料】</p><p>この資料は、赤い羽根共同募金の助成を受けて作成しています。</p></div>
② 広報紙・機関誌の発行等、印刷物作成の事業	
作成した印刷物に共同募金の助成を受けたことを標示する。	<p>例</p> <div style="display: flex; align-items: center;"><div style="border: 1px solid black; padding: 5px; margin-right: 10px;"> 共同募金の助成金で発行しています</div><div></div></div>

### ③ 備品の購入

購入した備品の見やすい位置に、『助成事業標示シール』を貼付する。



#### ■ 赤い羽根共同募金、地域歳末募金



小：3×5 c m



大：直径 7.5 c m

#### ■ N H K 歳末たすけあい



小：直径 3.5 c m

大：直径 7.5 c m

シールが不足した場合は、ご連絡ください。

## 2. 広報素材

各データは、本会のホームページからダウンロードができます。



指定の赤い羽根のマーク



指定以外の羽根  
を使用しない

この広報紙は、赤い羽根共同募金の助成を受けて発行しています。



本日の事業は、赤い羽根共同募金の助成を受けて開催しています。



共同募金シンボルキャラクター  
「愛ちゃんと希望くん」

- ☑ 共同募金に関わる事業にのみ使用することができます。
- ☑ シンボルキャラクターは、「愛ちゃん」と「希望くん」・キャラクター図柄・©中央共同募金会の3点セットで使用してください。  
※同一素材に2ヶ所以上使用する場合は、1ヶ所のみ3点セットを使用すれば良い。
- ☑ シンボルキャラクターの著作権は、中央共同募金会にありますので、特にカラーで使用する際は、事前に埼玉県共同募金会に確認してください。

## 3. その他

団体で発行している会報やパンフレット、ホームページ等に助成を受けたことを掲載し、共同募金の使いみちを積極的に周知してください。

### HP例



### 共同募金助成事業

共同募金助成事業

#### 共同募金助成事業について

令和2年度 赤い羽根 共同募金助成事業



令和2年度、給湯用の燃料の重油タンクが老朽化し、重油タンクを使わないガスにしました。共同募金事業に応募し、赤い羽根助成金を受けることができました。

今後は、重油タンクのメンテナンスを気にすることなくなり、とても助かります。ありがとうございました。入居者の皆さんが喜んでお風呂に入ってらっしゃいます。



インターホンが新しくなり、各部屋との連絡がスムーズになりました。

新しくドアホンもつき、外部の方との連絡も確認しながらできるようになりました。

子機も移動できますので便利です。

新しくなった機器を大切に、有効に使いたいと思います。

助成事業に感謝です。