


# 共同募金助成事業 事業費 手続きフローチャート

☆助成事業は、以下の流れで手続きを進めてください。

☆各項目に「□（チェック欄）」を設けています。

事務が完了したら「☑」していきましょう。

□【1 助成決定通知が届いたら・・・】 P1  
助成対象事業、助成金額、助成資金名を確認して、  
実施する事業内容を確定してください。



□【2 助成金の交付申請】 P1  
概算交付・・・事業開始前、開始後で支払いを終えていない事業  
精算交付・・・事業終了後、団体側が全ての支払いを終えている場合

概算交付

精算交付

□概算交付申請（様式集 P1～P4）

申請期限：令和6年12月末日



《提出書類》

- ◎「共同募金助成事業交付申請書」(①-1)
- ◎「交付申請事業計画書」(①-2)

〈添付書類〉

- ・広報紙や冊子印刷、備品整備の場合は  
請負業者の見積書（写）
- ・備品整備の場合はカタログ

事業の実施



□【3 業者への支払い】 P2  
・業者へは金融機関からの振り込みにより支払いを行ってください。  
・分割払いの場合、都度領収書を受け取ってください。

## 概算交付の場合

## 精算交付の場合

### □ 【4 助成事業の結果報告】 P3 (様式集P7~P8)

申請期限：令和7年7月末

- ・結果報告を基に、助成率により、返還金を求めることがあります。

《提出書類》

- ◎「共同募金助成事業結果報告書」(②-1)
- ◎「助成事業結果報告明細書」(②-2)

〈添付書類〉

- ・完了届(写)又は 納品書(写)
- ・請求書(写)
- ・領収証(写)
- ・助成対象事業の完了写真
- ・助成事業を紹介した広報媒体

### □ 精算交付申請

### □ 【4 助成事業の結果報告】 P3 (様式集P5、P9)

申請期限：令和7年3月末

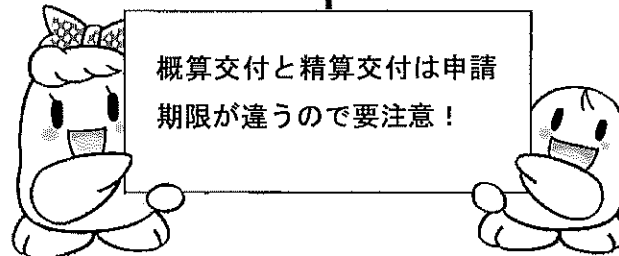
- ・助成率により、助成金を減額して交付することがあります。

《提出書類》

- ◎「共同募金助成事業交付申請書」  
(①-1)
- ◎「助成事業結果報告明細書」(②-2)

〈添付書類〉

- ・完了届(写)又は 納品書(写)
- ・請求書(写)
- ・領収証(写)
- ・助成対象事業の完了写真
- ・助成事業を紹介した広報媒体



### □ 【6 助成事業の広報・ありがとうメッセージ】 P3

助成金の財源は、県民の皆さんからの寄付金です。  
寄付金が何に使われているのか PR するため、ありがとうメッセージの提出にご協力ください。

共同募金助成事業の手続きは以上です。  
助成事業に係わる書類は大切に保管しておきましょう。