





# 助成団体における公表について

共同募金は、県民の皆さんから寄せられた寄付金です。

共同募金が身近な地域で使われていること、また、どのように活用されているかを周知するため、この資料を参考に助成を受けたことを標示し、積極的な広報を行ってください。

赤い羽根・キャラクター素材のダウンロードは、本会HPトップ画面「PICKUP 調べたいページを探す」→キーワードから探す「助成標示板・赤い羽根・キャラクター素材」のページで行うことができます。

## 1. 標示方法

① 社会体験、研修会、スポーツ交流会、サロンなどの事業	
事業の看板に共同募金の助成を受けたことを標示する。	<p>■例</p> <div style="border: 1px solid black; padding: 10px;"><p style="text-align: center;">介護者のための研修会</p><p>この研修会は、赤い羽根共同募金の助成を受けています。</p></div>
資料を作成する場合は、共同募金助成を受けたことを標示する。	<p>■例</p> <div style="border: 1px solid black; padding: 10px;"><p style="text-align: center;">介護者のための研修会</p><p style="text-align: right;">【資料】</p><p>この資料は、赤い羽根共同募金の助成を受けて作成しています。</p></div>
② 広報紙・機関誌の発行等、印刷物作成の事業	
作成した印刷物に共同募金の助成を受けたことを標示する。	<p>■例</p> <div style="display: flex; align-items: center;"><div style="border: 1px solid black; padding: 10px; margin-right: 20px;"><p style="color: red; font-weight: bold;">共同募金の助成金で発行しています</p></div></div>

### ③ 備品の購入

購入した備品の見やすい位置に、  
『助成事業標示シール』を貼付する。



#### ■ 赤い羽根共同募金、地域歳末募金



小：3×5 cm



大：直径7.5 cm

#### ■ NHK歳末たすけあい



5 cm×8 cm

シールが不足した場合は、  
ご連絡ください。

## 2. 広報素材

各データは、本会のホームページからダウンロードができます。



指定の赤い羽根のマーク



指定以外の羽根  
を使用しない

この広報紙は、赤い羽根共同募金の助成を受けて発行しています。



共同募金シンボルキャラクター  
「愛ちゃんと希望くん」

本日の事業は、赤い羽根共同募金の助成を受けて開催しています。



- ☑ 共同募金に関わる事業にのみ使用することができます。
- ☑ シンボルキャラクターは、「愛ちゃんと希望くん」・キャラクター図柄・©中央共同募金会」の3点セットで使用してください。  
※同一素材に2ヶ所以上使用する場合は、1ヶ所のみ3点セットを使用すれば良い。
- ☑ シンボルキャラクターの著作権は、中央共同募金会にありますので、特にカラーで使用する際は、事前に埼玉県共同募金会に確認してください。

## 3. その他

団体で発行している会報やパンフレット、ホームページ、SNS等に助成を受けたことを掲載し、共同募金の使いみちを積極的に周知してください。

### 【SNS活用例】

